


بسمه تعالی



دانشگاه علوم پزشکی و خدمات بهداشتی درمانی شهید بهشتی

دانشکده سلامت، ایمنی و محیط زیست

دستورالعمل نگارش پایان نامه کارشناسی ارشد

و رساله دکتری تخصصی (PhD)

دانشجوی گرامی:

به شما توصیه می شود، مطالب این راهنما را به دقت مطالعه فرمایید. این راهنما به شیوه ای ساده نگاشته شده است و شما را تا رسیدن به یک پایان نامه کامل همراهی می کند. پایان نامه به عنوان بخشی از فعالیتهای لازم برای اخذ درجه در رشته و مقطع تحصیلی مربوطه می باشد. لذا بایستی به طور منطقی و علمی نگاشته شود.

مقدمه

تحقیق، دانشی است که مستلزم شناخت اصول و قواعد و روش ها است؛ و پژوهشگر با فراگرفتن و قبول کردن آن اصول، علاوه بر اعتبار بخشیدن به دستاوردهای تحقیقاتی خویش و دستیابی به نتایج جدید و مفید در سایه جستجو و کاوش مستمر و بی وقفه، چه بسا به ترمیم خطاهای پیشین خود یا دیگران نیز توفیق یابد. در نظام های آموزشی و پژوهشی دانشجویان و فارغ التحصیلان دوره های کارشناسی ارشد و دکتری تخصصی به عنوان پژوهشگر شناخته می شوند.

یکی از اهداف ارائه پایان نامه یا رساله، آشنایی دانشجویان گرامی با نحوه نگارش و چگونگی تنظیم مطالب یک گزارش پژوهشی است. برای ایجاد هماهنگی بین پایان نامه ها یا رساله ها لازم است دانشجویان، پایان نامه خود را به زبان فارسی تنظیم نموده و نکات زیر را در تهیه پایان نامه رعایت نمایند.

الف) ترتیب محتوی پایان نامه

۱. صفحه روی جلد سمت راست (فارسی)
۲. صفحه بسم الله الرحمن الرحيم
۳. صفحه عنوان فارسی
۴. صفحه صورتجلسه دفاع
۵. صفحه اظهار نامه
۶. صفحه حق چاپ و تکثیر و مالکیت نتایج (Copy right and ownership)
۷. صفحه تقدیم Dedication
۸. صفحه تقدیر و تشکر (Acknowledgement)
۹. چکیده فارسی
۱۰. فهرست مطالب (Table of Contexts)
۱۱. فهرست جدول ها (Table of lists)

۱۲. فهرست شکل ها

۱۳. فهرست نمودارها

۱۴. فهرست عکس ها و نقشه ها

۱۵. فهرست اختصارات (Abbreviation)

۱۶. فهرست علام و نشانه ها

۱۷. متن اصلی پایان نامه که شامل قسمتهای زیر می باشد که هر یک در قالب یک فصل آورده می شود.

• فصل اول : کلیات

• فصل دوم : مروری بر مطالعات انجام شده

• فصل سوم : مواد و روشها

• فصل چهارم : یافته ها

• فصل پنجم : بحث، نتیجه گیری و پیشنهاد ها

۱۸. منابع و مأخذ

۱۹. پیوست ها (در صورت وجود)

۲۰. چکیده انگلیسی

۲۱. عنوان صفحه انگلیسی

۲۲. صفحه روی جلد سمت چپ (انگلیسی)

ب) شیوه نگارش پایان نامه

۱) **جلد پایان نامه:** جلد از نوع چرم مصنوعی (گالینگور) انتخاب و مندرجات روی آن بصورت زرکوب با قلم Titr چاپ شود. رنگ روی جلد برای پایان نامه های کارشناسی ارشد آبی تیره (سرمه ای) و برای رساله های دکتری سبز تیره و ترجیحاً از نوع ساده انتخاب شود. صفحه روی جلد شامل آرم دانشگاه، نام دانشکده، عنوان پایان نامه، نام و نام خانوادگی استاد (اساتید) راهنما، نویسنده و تاریخ تهیه پایان نامه می باشد. در قسمت عطف، عنوان پایان نامه، نام نویسنده و سال، زرکوب شود. نرم افزار مورد استفاده برای تایپ پایان نامه Microsoft word می باشد.

۲) **کاغذ و تایپ:** کلیه قسمت های پایان نامه باید روی کاغذ سفید مرغوب تایپ گردد. ابعاد کاغذ ۲۹/۷ × ۲۱ (کاغذ A4) می باشد. تمامی متن ها روی کاغذ دو رو تایپ شده و نوع قلم مورد استفاده در تمامی متن یکنواخت و با اندازه ۱۴ باشد. فقط یکی از فونت های B Nazanin ، B Zar ، B Lotus ، B Mitra استفاده شود.

نوع قلم برای عناوین می تواند متفاوت انتخاب شود (مثلا فونت B Titr). برای نوشتن تمام مطالب انگلیسی از فوت Times New Roman با اندازه ۱۲ استفاده شود.

۳) فاصله گذاری و حاشیه بندی : تمام صفحات به صورت ساده و بدون استفاده از کادر و تزئینات تایپ شوند. استفاده از سر صفحه یا Header الزامی است. در قسمت سر صفحه، شش تا هفت کلمه از عنوان پایان نامه مابقی بصورت سه نقطه در سمت راست و عنوان فصل متناسب با مطالب آن صفحه در سمت چپ نوشته شود. فاصله سطرها در تمام متن پایان نامه برابر $1/5$ سانتی متر است (1.5 lines)، اما فاصله ی سطرها در چکیده (فارسی و انگلیسی) برابر ۱ سانتی متر (Single) می باشد. حاشیه سمت راست و بالا مساوی ۳ سانتی متر و حاشیه سمت چپ و پایین برابر $2/5$ سانتی متر می باشد. این حاشیه ها باید در سرتاسر پایان نامه رعایت شود. در صورتی که در برخی موارد اندازه شکل ها یا جدول ها بزرگتر از فضای داخل حاشیه ها باشد، با کوچک کردن آنها و یا با استفاده از کاغذ A3 (بصورت تاخورده) حاشیه رعایت گردد. صفحه اول هر فصل می بایست از خط پنجم شروع شود.

۴) شماره گذاری صفحات: هیچکدام از صفحات قبل از فهرست ها شماره گذاری نمی شوند. صفحات «فهرست ها» با حروف ابجد (الف، ب، و ...) شماره گذاری می گردند. شماره گذاری با اعداد از اولین صفحه (مقدمه) آغاز می شود و تا آخرین صفحه (تا آخرین برگ پایان نامه) ادامه می یابد. شماره صفحه در پایین و در وسط قرار می گیرد. فاصله شماره ی صفحه در حدود $1/5$ سانتی متر از لبه پایین است.

۵) شماره گذاری فصل ها، بخش ها: فصل ها، بخش ها و زیر بخش ها به عدد شماره گذاری می شوند، بطوری که شماره فصل در سمت راست و شماره بخش بعد از آن آورده شود مانند:

۳-۲-۴. بیان کننده زیربخش ۴ از بخش ۲ از فصل ۳ است.

۳-۲-۴-۱. بیان کننده زیربخش ۱ از بخش ۴ از فصل ۳ است.


۶) شماره گذاری روابط ریاضی و فرمول ها: فرمول ها در هر فصل به طور جداگانه و به ترتیبی که در متن می آیند، در داخل پرانتز به عدد شماره گذاری می شوند، به طوری که شماره ی فصل در سمت راست و شماره ی فرمول بعد از آن آورده می شود. فرمول سمت چپ و شماره آن در سمت راست صفحه قرار می گیرد.

۷) جداول و نمودارها: جداول و نمودارها و تصاویر باید خوانا، مرتب و مستقل باشند. هر جدول، نمودار و تصویر باید بدون نیاز به مراجعه به متن بتواند اطلاعات مورد نظر را ارائه دهد و یافته های موجود در آن قابل تجزیه، تحلیل و ارزیابی باشد. در بسیاری از مواقع، محتوای جدول های کوچک را می توان در متن گنجاند. اگر مطالب تکراری در جدول وجود دارد می توان آنها را نیز بطور خلاصه در متن ذکر کرد. از آنجا که نوشتن جدول وقت بیشتری می گیرد، رعایت اختصار در اندازه، ترتیب و سازماندهی جدول باید از نکات اصلی مورد نظر در طراحی

نتایجی باشد. جدول نباید مستقیماً از خروجی نرم افزارها کپی شود، بلکه لازم است با فرمت فارسی در نرم افزار Word طراحی و تکمیل شود.

۸) آماده سازی و صحافی

پس از برگزاری جلسه دفاع و اخذ نمره قبولی در جلسه و انجام اصلاحات لازم و نیز تایید استاد (اساتید) راهنما، باید به تعداد کافی از مجلد پایان نامه / رساله صحافی شود. علاوه بر جلد های مورد نیاز دانشجو، استاد/اساتید راهنما، مشاور و گروه مربوطه دو نسخه از پایان نامه / رساله برای نگهداری در کتابخانه های دانشکده و دانشگاه هر کدام به همراه یک نسخه الکترونیکی با فرمت های word و PDF که همه فصلها و مطالب به صورت یک فایل یکپارچه باشد بر روی CD عیناً مطابق با نسخه های مجلد شده مورد نیاز است. دانشجویانی که محل اجرای پایان نامه / رساله آنها یکی از مراکز تحقیقاتی یا حمایت کننده های مالی باشد، بایستی یک نسخه چاپی دیگر به مرکز مربوطه تحویل دهند. تمام نسخه های صحافی شده بایستی از هر جهت یکسان باشد. لازم است دانشجو یک نسخه الکترونیکی از پایان نامه / رساله را نیز به دفتر پژوهش دانشکده ارائه نماید.



روی جلد (فارسی)

دانشگاه علوم پزشکی و خدمات بهداشتی درمانی شهید بهشتی

دانشکده سلامت، ایمنی و محیط زیست

پایان نامه / رساله برای دریافت درجه کارشناسی ارشد / دکتری (PhD)

در رشته

عنوان

.....

استاد / استادان راهنما

نام کامل استاد راهنما

استاد / استادان مشاور

نام کامل استاد مشاور

نگارش


.....

ماه و سال

صفحه بسم ...

بِسْمِ اللَّهِ الرَّحْمَنِ الرَّحِيمِ

صفحه بسم الله الرحمن الرحيم به شکل ساده و مشخصی صفحه آرائی گردد و از بکاربردن هر گونه کادر و تزئینات مختلف خودداری شود.



دانشگاه علوم پزشکی و خدمات بهداشتی درمانی شهید بهشتی
دانشکده سلامت، ایمنی و محیط زیست

پایان نامه / رساله برای دریافت درجه کارشناسی ارشد / دکتری (PhD)
در رشته

عنوان

.....

استاد / استادان راهنما
نام کامل استاد راهنما

استاد / استادان مشاور
نام کامل استاد مشاور

نگارش

.....

ماه و سال



بسمه تعالی

صور تجلسه دفاع از پایان نامه کارشناسی ارشد/ رساله دکتری تخصصی (PhD)

پس از دفاع از پایان نامه از دفتر تحصیلات تکمیلی دریافت گردد.



اظہارنامہ

بدین وسیلہ اعلام می‌نمایم کہ این پایان‌نامہ / رسالہ دکتری تخصصی (PhD) حاصل کار تحقیقاتی اینجانب دانشجوی مقطع رشته در گروه دانشکده سلامت، ایمنی و محیط زیست دانشگاه علوم پزشکی شهید بهشتی می‌باشد و در هیچ دانشگاه یا مرکز تحقیقاتی و آموزشی دیگری برای دریافت مدرک علمی ارایه نگردیده و یا از آثار علمی سایر محققین به نحو غیرقانونی جزء و یا کلاً استفاده نشده است.

اطلاعات علمی که از نتایج تحقیقات چاپ‌شده یا چاپ‌نشده دیگران اخذ شده است، با ذکر منبع، در متن پایان‌نامہ / رسالہ دکتری تخصصی (PhD) و در فهرست منابع آورده شده است.

کلیه حقوق اعم از چاپ، تکثیر، نسخه‌برداری، ترجمه، اقتباس و ... از نتایج این پایان‌نامہ / رسالہ دکتری تخصصی (PhD)، برای دانشکده سلامت، ایمنی و محیط زیست دانشگاه علوم پزشکی شهید بهشتی محفوظ است. استناد به مطالب یا نقد آنها، با ذکر مأخذ بلامانع است.

نام و نام خانوادگی

تاریخ و امضاء



بسمه تعالی

آیین نامه چاپ پایان نامه (رساله) های دانشجویان دانشکده سلامت، ایمنی و محیط زیست

دانشگاه علوم پزشکی و خدمات بهداشتی درمانی شهید بهشتی

نظر به اینکه چاپ و انتشار پایان نامه (رساله) های تحصیلی دانشجویان دانشکده سلامت، ایمنی و محیط زیست، مبین بخشی از فعالیتهای علمی- پژوهشی دانشکده است، بنابراین به منظور آگاهی و رعایت حقوق دانشکده، دانش آموختگان این دانشگاه نسبت به رعایت موارد ذیل متعهد می شوند:

ماده ۱: در صورت اقدام به چاپ پایان نامه (رساله) ی خود، مراتب را قبلاً به طور کتبی به «معاونت آموزشی و پژوهشی مرجع نشر آثار علمی» دانشکده اطلاع دهد.

ماده ۲: در صفحه سوم کتاب (پس از برگ شناسنامه) عبارت ذیل را چاپ کند:

«کتاب حاضر، حاصل پایان نامه کارشناسی ارشد/ دکتری تخصصی نگارنده در رشته است که در سال در دانشکده سلامت، ایمنی و محیط زیست به راهنمایی جناب آقای / سرکار خانم و مشاوره جناب آقای / سرکار خانم از آن دفاع شده است.»

ماده ۳: به منظور جبران بخشی از هزینه های انتشارات دانشکده، تعداد یک درصد شمارگان کتاب (در هر نوبت چاپ) را به «معاونت آموزشی و پژوهشی مرجع نشر آثار علمی» دانشکده اهدا کند. دانشکده می تواند مازاد نیاز خود را به نفع مرکز نشر در معرض فروش قرار دهد.

ماده ۴: در صورت عدم رعایت ماده ۳، ۵۰٪ بهای شمارگان چاپ شده را به عنوان خسارت به دانشکده سلامت، ایمنی و محیط زیست، تأدیه کند.

ماده ۵: دانشجو تعهد و قبول می کند در صورت خودداری از پرداخت بهای خسارت، دانشکده می تواند خسارت مذکور را از طریق مراجع قضایی مطالبه و وصول کند.

ماده ۶: اگر ناشری بدون رعایت حقوق معنوی دانشکده و بدون اجازه از طریق فراهم نمودن زمینه مشارکت نسبت به چاپ اقدام نماید، موضوع بر اساس قوانین و مقررات مربوط برای استیفای حقوق دانشکده قابل پیگیری خواهد بود.

ماده ۷: اینجانب دانشجوی رشته مقطع کارشناسی ارشد/ دکتری تخصصی تعهد فوق و ضمانت اجرایی آن را قبول کرده، به آن ملتزم می شوم.

نام و نام خانوادگی:

تاریخ و امضا

در صورت تمایل (اختیاری) این صفحه نیز اضافه شود:

صفحه تقدیم

نویسنده پایان نامه، در صورت تمایل می تواند برای سپاسگزاری پایان نامه خود را به شخص و یا ارگان خاصی تقدیم نماید. اگر چه متن این صفحه به سلیقه شخصی بستگی دارد، اما با توجه به شئون ملی و فرهنگ اسلامی کشور لازم است متن آن مورد تایید استاد راهنما قرار گیرد.

صفحه تقدیر و تشکر

نویسنده پایان نامه می‌تواند مراتب امتنان خود را نسبت به استاد راهنما- استاد مشاور و یا دیگر افرادی که طی انجام پایان نامه به نحوی او را یاری و یا با او همکاری نموده‌اند ابراز دارد. چنانچه پایان نامه در قالب طرح پژوهشی و یا دریافت کمک مالی از مراکز و دستگاه های خاص انجام شده باشد، ذکر نام مراکز تصویب کننده و تأمین کننده بودجه طرح و شماره و تاریخ تصویب طرح الزامی است.

چکیده

در این قسمت چکیده پایان نامه نوشته می‌شود. چکیده باید جامع و بیان‌کننده خلاصه‌ای از اقدامات انجام‌شده باشد. در چکیده باید از ارجاع به مرجع و ذکر روابط ریاضی، بیان تاریخچه و تعریف مسئله خودداری شود. چکیده حداکثر در یک صفحه شامل خلاصه‌ای از مسأله، روش تحقیق، روش بررسی (ابزار و مواد)، یافته‌ها و بحث و نتیجه‌گیری است. چکیده جدا از پایان نامه باید به تنهایی مستقل و گویا باشد. چکیده به صورت فارسی و انگلیسی تهیه می‌شود. خلاصه فارسی و انگلیسی باید با یکدیگر مطابقت داشته باشند.

واژه‌های کلیدی:

کلید واژه اول، ...، کلیدواژه پنجم. (نوشتن ۳ تا ۵ واژه کلیدی ضروری است)

صفحه

فهرست مطالب

فصل اول: کلیات

.....	۱-۱
.....	۱-۱-۱
.....	۲-۱-۱

فصل دوم: مروری بر مطالعات انجام شده

.....	۱-۲
.....	۲-۲
.....	۳-۲
.....	۱-۲-۲
.....	۲-۲-۲

فصل سوم: روش تحقیق

.....	۱-۳
.....	۲-۳
.....	۳-۳
.....	۱-۳-۳
.....	۲-۳-۳

فصل چهارم: یافته ها.

.....	۱-۴
.....	۲-۴
.....	۳-۴
.....	۱-۳-۴
.....	۲-۳-۴

فصل پنجم: بحث، نتیجه گیری و پیشنهادها.

منابع

پیوستها

پیوست ۱

فهرست جداول

..... جدول ۱-۱

..... جدول ۲-۱

..... جدول ۱-۲

.....

فهرست اشکال

..... شکل ۱-۱

..... شکل ۲-۱

..... شکل ۱-۲

..... شکل ۲-۲

.....

فهرست نمودارها

..... نمودار ۱-۱

..... نمودار ۲-۱

..... نمودار ۱-۲

فهرست عکسها و نقشه ها

..... عکس ۱-۱

..... عکس ۲-۱

..... عکس ۱-۲

..... نقشه ۱-۱

..... نقشه ۲-۱

..... نقشه ۱-۲

فهرست اختصارات

فهرست علائم و نشانه ها

فصل اول

کلیات

شروع متن از خط پنجم

این فصل بعد از یک مقدمه کوتاه شرح کلی مسأله، اهمیت موضوع، روش ها و متدولوژی های مرسوم در مقایسه با روش حاضر، اشاره کلی به جنبه های جدید پایان نامه / رساله، اهداف و فرضیات و متغیرهای پژوهش بیان می شود. سپس مطالب کلی علمی در زمینه موضوع، چهار چوب نظری و پنداشتی موضوع پژوهشی نوشته می شود.

فصل دوم

مروری بر مطالعات انجام شده

شروع متن از خط پنجم

بررسی متون و سابقه موضوع (Literature Review)، شامل مروری بر مطالعات و تحقیقات مرتبط با تحقیق حاضر در ایران و جهان می باشد.

فصل سوم

مواد و روشها

شروع متن از خط پنجم

در این فصل روشهای انجام تحقیق، انجام تحلیل ها، انجام آزمایشات، مدل سازی حل معادلات و ... مورد بحث قرار می گیرد و محقق روش جمع آوری اطلاعات، تجزیه و تحلیل آنها را گزارش می کند. روش انجام پژوهش شامل نوع پژوهش، جامعه پژوهشی، محیط پژوهشی، نمونه پژوهشی، روش نمونه گیری، حجم نمونه و روش محاسبه آن، مشخصات واحد پژوهش و معیار های ورودی و خروجی مطالعه، توضیح ابزار گردآوری اطلاعات و روایی و پایایی ابزار، روش گردآوری اطلاعات، روش تجزیه و تحلیل داده ها، محدودیتهای پژوهش و ملاحظات اخلاقی است.

فصل چهارم

یافته ها

شروع متن از خط پنجم

در این فصل نتایج حاصل از تحقیق به صورت جدول و نمودار و متن به طور مشخص و مرتب براساس روش اجرای تحقیق ارائه می گردد. از ارائه بحث و توضیحات در این فصل خودداری شود.

فصل پنجم

بحث، نتیجه گیری و پیشنهادها

شروع متن از خط پنجم

در این فصل در رابطه با نتایج حاصل از تحقیق بحث می گردد. همچنین با نتایج محققین دیگر مقایسه و بحث می شود. مقایسه نتایج بدست آمده با هدف های از قبل تعیین شده و دستیابی های نوین در این جا ذکر می شوند و مورد تجزیه و تحلیل قرار می گیرند. محقق جهت بیان چالش ها و نیازهای پژوهشی آینده در قالب پیشنهاد برای تحقیقات بعدی، به طرح چند موضوع در راستای تحقیقات خود می پردازد. در این فصل ذکر محدودیت های زمانی، تجهیزاتی، تکنیکی و سؤالات و فرضیات که ارتباط نزدیکی با این پژوهش داشته و امکان پاسخ یا اجرای آنها فراهم نشده است حایز اهمیت است.

منابع و مراجع

- شیوه منبع نویسی براساس روش ونکوور (Vancouver) می باشد. لازم است در متن به کلیه منابعی که مورد استفاده قرار می گیرد، اشاره شود.
- فهرست منابع، باید حاوی مشخصات منابعی باشد که در تهیه نوشته خود مورد استفاده قرار داده اید، مثل کتاب، مقاله چاپ شده در یک مجله، جزوه آموزشی و یا حتی مطلبی در محیط وب (اینترنت).
 - فهرست منابع تهیه شده را باید در پایان متن خود قرار دهید.
 - ترتیب نوشتن منابع در این فهرست، به ترتیب استفاده یا ظهور آنها در متن و با استفاده از اعداد در داخل پرانتز مشخص می شود به عبارتی دیگر به هر منبع مورد استفاده یک عدد اختصاص می یابد.
 - وقتی که به هر منبع، عددی اختصاص می دهید، هربار که در متن مجدداً می خواهید به آن منبع استناد کنید، باید همان عدد را درج نمایید.
 - به عنوان یک قاعده کلی، این اعداد بعد از نقطه و کاما در آخر هر جمله و داخل پرانتز قرار می گیرند.
 - وقتی در بخشی از متن به چند منبع (که شماره های آنها، متوالی و پشت سر هم است) استناد کنید، از خط فاصله (-) برای توالی اولین عدد و آخرین عدد استفاده کنید. مثل: (۳-۸)
 - وقتی در بخشی از متن، به چند منبع (که شماره های آنها پشت سر هم نیست) می خواهید استناد کنید، بین هر شماره با شماره بعدی، یک علامت ویرگول و بدون فاصله قرار دهید. مثل: (۲، ۶، ۷، ۸) یا (۱۰، ۷، و ۲-۵)

الف - چگونه مشخصات منابع مورد استفاده را در "فهرست منابع" درج کنیم

کتاب انگلیسی: مشخصات کتاب به شکل زیر نوشته می شود:

نام خانوادگی نویسنده (فاصله) حرف یا حروف اول نام کوچک (نقطه) نام کتاب(نقطه) شماره ویرایش(نقطه)
محل نشر(:) ناشر(;) سال انتشار(نقطه)

مثال:

.Ringsven MK, Bond D. Gerontology and leadership skills for nurses. 2nd ed
.Albany (NY): Delmar Publishers; 1996.

نکات مهم:

۱. اگر نویسندگان کتاب، شش نفر یا کمتر از شش نفر بودند، باید نام همه آنان درج شود. در هنگام تایپ اسامی، بین هر اسم، یک ویرگول و سپس یک فاصله قرار دهید. پس از تایپ آخرین اسم، به جای ویرگول، نقطه بگذارید.
۲. اگر اسامی افراد بیش از شش نفر باشد، ابتدا نام شش نفر اول را تایپ کرده و پس از درج یک ویرگول و یک فاصله، عبارت "et al" را تایپ کنید سپس یک نقطه و یک فاصله درج نمایید.
۳. اسامی افراد به همان ترتیب درج آنها در کتاب تایپ شوند.
۴. شماره ویرایش مثل: 2nd ed; 3rd ed; 4th ed
۵. ممکن است به جای نویسنده، ویراستار یا سازمانی مسئول تهیه اثر باشد:

Martin JB, Kasper DL, et al, editors. Harrison's principles of internal medicine. 14th Ed. New York: McGraw Hill; 1998.

ویراستار /گردآورنده به عنوان نویسنده

Norman IJ, Redfern SJ, editors. Mental health care for elderly people. New York :Churchill Livingstone; 1996.

سازمان به عنوان نویسنده و ناشر

Institute of Medicine (US). Looking at the future of the Medicaid program. Washington: The Institute; 1992.

مشخصات بخشی یا فصلی از کتابی که بوسیله یک یا چند نویسنده نوشته شده است:

نام خانوادگی نویسنده فصل (فاصله) حرف اول نام کوچک (نقطه) نام فصل (نقطه) (In) (:) نام خانوادگی نویسنده یا ویراستار کتاب (فاصله) حرف اول نام کوچک (نقطه) نام کتاب (نقطه) شماره ویرایش (نقطه) محل نشر (:) ناشر (;) سال انتشار(نقطه)صفحه اول(خط تیره) صفحه آخر فصل(نقطه)

به مثالهای زیر توجه کنید:

- 1- Phillips SJ, Whisnant JP. Hypertension and stroke. In :Laragh JH, Brenner BM, editors. Hypertension: path physiology, diagnosis, and management. 2nd Ed. New York: Raven Press; 1995. p. 465-78.

- 2- Blaxter P. Social health and class inequalities. In: Carter C ,Peel J, editors. Equalities and inequalities in health. 2nd ed. London: Academic Press; 1976. p. 165-78.

نکات مهم

۱. اولین حرف نام نویسنده، ویراستار ، عنوان و همچنین کلمات و نامهای خاص را با حروف بزرگ تایپ کنید.
۲. محل نشر یعنی اولین شهری که در پایین صفحه عنوان کتاب نوشته شده است . اگر نام بیش از یک شهر وجود دارد، فقط نام اولین شهر را درج کنید.
۳. اسم ناشر را بطور کامل و خوانا بنویسید.
۴. برای شماره صفحه نخست حرف P (نقطه) را تایپ کنید و سپس شماره صفحات منبع مورد استفاده را بنویسید. مثل:

p. 122-9

p. 1129-57

زمانی که از صفحات مختلف یک منبع استفاده کرده اید و شماره صفحات هم پشت سرهم و متوالی نیست، مشابه مثال زیر عمل کنید:

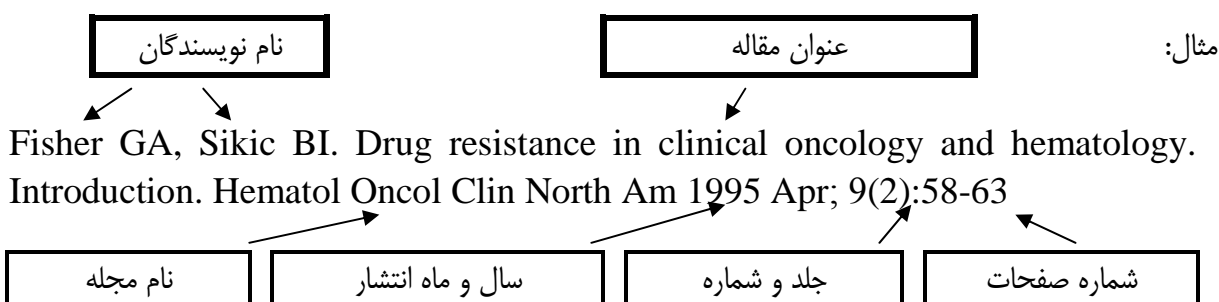
p. 333,338,340-5

۵. چنانچه کتاب مورد استفاده از چند جلد تشکیل شده ، شماره جلد را پس از تاریخ انتشار و قبل از صفحات بنویسید. بجای استفاده از کلمه Volume (جلد) ، از کوتاه شده آن یعنی Vol استفاده کنید. مثل:

Academic press; 2003. Vol. 2 p. 134-48 :New York

مقاله انگلیسی : مشخصات مقاله به شکل زیر نوشته می شود:

نام خانوادگی نویسنده(فاصله)حرف اول نام کوچک(نقطه)عنوان مقاله(نقطه)نام مجله(فاصله)سال انتشار(فاصله)ماه (؛)جلدیا دوره انتشار(شماره): (شماره صفحات



نکات مهم:

۱. اگر نویسندگان مقاله، شش نفر یا کمتر از شش نفر بودند، باید نام همه آنان درج شود. در هنگام تایپ اسامی، بین هر اسم، یک ویرگول و سپس یک فاصله قرار دهید. پس از تایپ آخرین اسم، به جای ویرگول، نقطه بگذارید.
۲. اگر اسامی افراد بیش از شش نفر باشد، ابتدا نام شش نفر اول را تایپ کرده و پس از درج یک ویرگول و یک فاصله، عبارت "et al" را تایپ کنید سپس یک نقطه و یک فاصله درج نمایید.
۳. اولین حرف نام نویسنده (ها)، عنوان و همچنین کلمات و نامهای خاص را با حروف بزرگ تایپ کنید.
۴. نوشتن نام، جلد و شماره مجله ضروری است.

مثالهای دیگر برای مقاله چاپ شده در مجلات:

Volume with supplement ضمیمه یک جلد

Shen HM, Zhang QF. Risk assessment of nickel carcinogenicity and cupational lung cancer. Environ Health Perspect 1994; 102 Suppl 1:275-82.

Issue with supplement ضمیمه یک شماره

Payne DK, Sullivan MD, Massie MJ. Women's psychological reactions to breast cancer. Semin Oncol 1996; 23 (1 Suppl 2):89-97.

Volume with part بخشی از يك جلد

Ozben T, Nacitarhan S, Tuncer N. Plasma and urine sialic acid in non-insulin dependent diabetes mellitus. Ann Clin Biochem 1995; 32(Pt3) 303-6.

Issue with part بخشی از يك شماره

Poole GH, Mills SM. One hundred consecutive cases of flap lacerations of the leg in ageing patients. N Z Med J 1994; 107(986 Pt 1):377-8.

منابع الکترونیکی : عبارتند از: نرم افزار Software؛ صفحات وب Web Pages؛ مجلات الکترونیکی Electronic Journals؛ کتابهای الکترونیکی Books Electronic و پایگاههای اطلاعاتی Databases.

منابع اینترنتی ثابت نیستند. یعنی ماهیت اطلاعات در اینترنت متغیر بوده و ممکن است هر لحظه نشانی یک سایت تغییر کند و یا هر روز اطلاعات جدیدی وارد صفحات سایتها شود که ممکن است کاملاً متفاوت از اطلاعات پیشین باشد.

اگر صفحه اینترنتی دارای نویسنده است :

Kilmartin M. Women in GP: a strategy for women GPs. 2003. RACGP Online. Available at: URL:<http://www.racgp.org.au> ./Accessed Jul 30, 2003.

۱. نویسنده : Kilmartin M.
 ۲. عنوان صفحه(مدرک): women in GP: a strategy for women GPs و سال انتشار مطلب ۲۰۰۳
 ۳. عنوان وب سایت: RACGP Online
 ۴. درج عبارت "Available at:" و سپس نشانی اینترنتی
 ۵. تاریخ مشاهده صفحه ' Jul Accessed jul 30.2003
- اگر صفحه اینترنتی نویسنده ندارد، ابتدا عنوان مطلب را درج کنید:

High blood pressure in pregnancy. 2001 .Available at:
http://www.nhlbi.nih.gov/health/public/heart/hbp/hbp_preg.htm Accessed Oct 21, 2002

مقاله یک مجله الکترونیکی موجود در پایگاه اطلاعاتی تمام متن ProQuest

۰. برای درج مشخصات مقاله یک مجله الکترونیکی موجود در پایگاههای اطلاعاتی مختلف مانند مثال زیر عمل کنید.

• درج مشخصات مقاله مجله الکترونیکی مشابه مواردی است که برای درج مشخصات مقاله انگلیسی به کار می‌برید. تنها تفاوت، درج عبارت [serial online] به معنای “نشریه الکترونیکی” و ذکر نام پایگاه اطلاعاتی مانند Elsevier; Science Direct; Blackwell Synergy ;proquest و نظایر آن است

Rockwood K, Graham JE, Fay S. Goal setting and attainment in Alzheimer's disease patients treated with donepezil. J Neurol Neurosurg Psychiatry [serial online] 2002; 73(5):500-507. Available from :Proquest, Accessed Dec 19, 2003.

کتاب الکترونیکی:

اگر از متن کتابی استفاده می‌کنید که به شکل CD است :

The Oxford English dictionary [book on CD-ROM] 2nd ed. New York: Oxford University Press; 1998.

Martindale :the complete drug reference [book on CD-ROM]. Englewood, CO: Micromedex; 1999. Based on: Parfitt K, editor .Martindale: the complete drug reference. London: Pharmaceutical Press ;1999.

اگر از متن کتابی استفاده می‌کنید که در محیط اینترنت است، مشابه مثالهای بالا بنویسید و به جای عبارت [book on CD-ROM] عبارت [book online] را جایگزین کنید.

مکاتبات با پست الکترونیکی

Smith P. New research projects in gastroenterology [online]. E-mail to Matthew Hart (mh@hospital.wa.gov.au) Feb 5, 2000.

کتاب فارسی:

نام خانوادگی نویسنده (فاصله) حرف یا حروف اول نام کوچک(نقطه) نام کتاب(نقطه)شماره ویرایش(نقطه) محل نشر (:) ناشر(;) سال انتشار(نقطه)

مثال

(با یک نویسنده)

حسینی، ابوالقاسم. اصول بهداشت روانی. مشهد: دانشگاه علوم پزشکی مشهد، ۱۳۷۱.
فرید حسینی، رضا. پاتوفیزیولوژی بیماریهای رماتیسمی و خود ایمنی. مشهد: آستان قدس رضوی، ۱۳۶۵.

با دو نویسنده:

امتیازی، گیتی؛ کریمی، محسن. مبانی زیست مولکولی و مهندسی ژنتیک. ویرایش ۲. اصفهان: مانی، ۱۳۷۵.

بیش از سه نویسنده:

فرهودی، ابوالحسن و همکاران. بیماریهای نقص ایمنی، تشخیص و درمان. تهران: علمی، ۱۳۶۵.

ترجمه یک اثر:

لانگمن، جان. رویان شناسی پزشکی لانگمن. ترجمه کورش عظیمی، مهدی صرافی. تهران: اندیشه روشن، ۱۳۷۹.
گلیک، برنارد؛ پاسترناک، جک. بیوتکنولوژی مولکولی: اصول و کاربرد DNA نو ترکیب. ترجمه جواد بهروان. مشهد: دانشگاه علوم پزشکی و خدمات بهداشتی درمانی مشهد، ۱۳۸۲.

کتاب چند جلدی با عنوانی عام و عنوانهای خاص هر جلد:

هاریسون، تنسلی راندولف. اصول طب داخلی. ج ۳: بیماریهای دستگاه گوارش. ترجمه محمد ناظم. تهران: چهره، ۱۳۶۵.
چنانچه جلدها عنوان جداگانه نداشته باشد، ج ۲ یا ج ۳ را پس از تاریخ نشر قرار دهید و سپس شماره صفحات را بنویسید.

فصلی یا بخشی از یک کتاب که دارای نویسنده است:

فرهنگ، مهرداد. بیماریهای آلرژیک کودکان. در: مسایل روزمره طب اطفال. گردآورنده محمد توکلی. تهران: دانشجو، ۱۳۶۴.

مقاله فارسی

حاجی ترخانی، امیرحسین. جامعه پزشکی و استفاده از اطلاعات علمی. مجله دانشگاه علوم پزشکی ایران، سال اول، ش ۲ (تابستان ۱۳۷۲): ۷۶-۷۲.

پایان نامه:

گلعلی پور، محمد جعفر. "سیر تکامل طبیعی و غیر طبیعی مشتقات قوس اول برونشیاال در جنین." پایان نامه دکترای تخصصی، دانشکده پزشکی دانشگاه علوم پزشکی مشهد، ۱۳۷۴.

پیوست ها

Abstract

Abstract*

This page is accurate translation from Persian abstract into English.

Key Words: Write a three to five Key Words is essential.

* Abstract & Title page- Only for Masters Students and PhD students is essential.



**Shahid Beheshti University of Medical Sciences
School of Health, Safety and Environment**

Thesis submitted for the degree of MSc / PhD in

.....

Title

.....

.....

Supervisor

Dr.

Advisor

Dr.

By

.....

Month / Year



پشت جلد (انگلیسی)

**Shahid Beheshti University of Medical Sciences
School of Health, Safety and Environment**

Thesis submitted for the degree of MSc / PhD in

.....
Title
.....
.....

Supervisor

Dr.

Advisor

Dr.

By
.....

Month / Year