

بنام ایرویکتا

فایل راهنمای ثبت نام اعضای محترم هیات علمی، پژوهشگران و نویسندگان مقالات

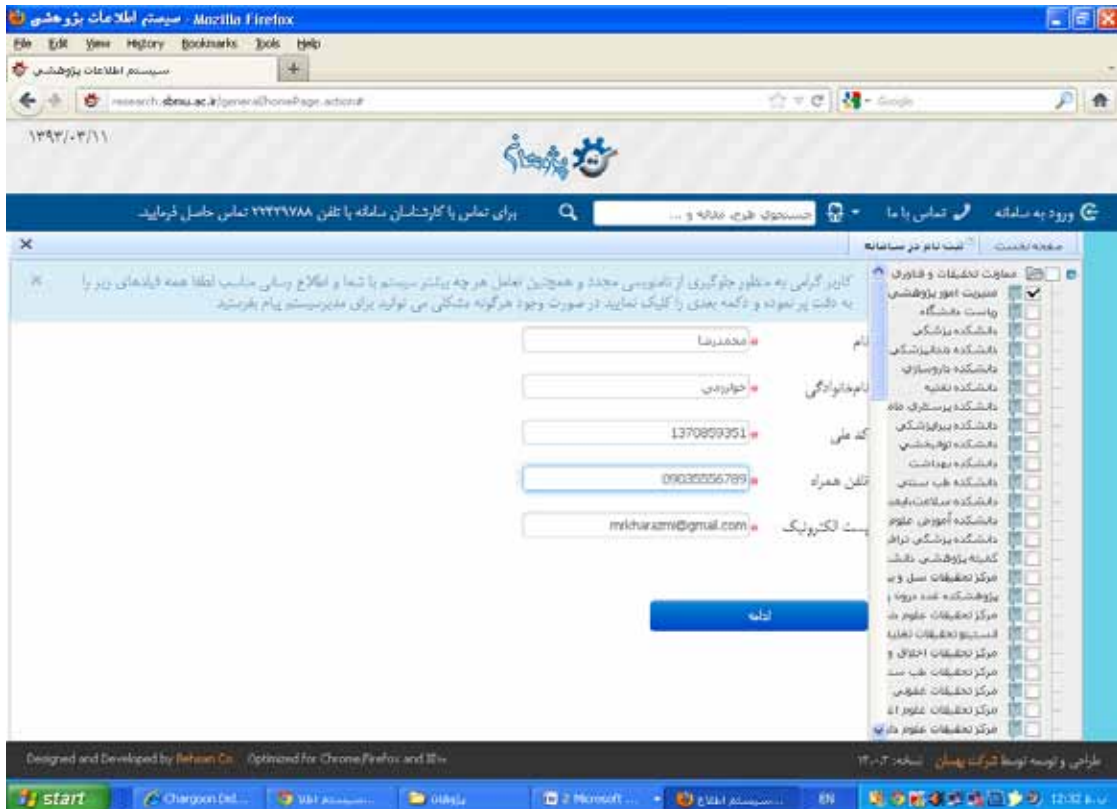
1- وارد سایت دانشگاه به آدرس <http://www.sbm.ac.ir> شوید و در قسمت متحرک دسترسی ها (مراجعه به شکل)، روی گزینه "سامانه جامع مدیریت اطلاعات، تحقیقات، پژوهش و فناوری (پژوهان)" یا در قسمت خدمات الکترونیکی بر روی گزینه "سامانه جامع مدیریت اطلاعات (پژوهان)" کلیک نمایید.



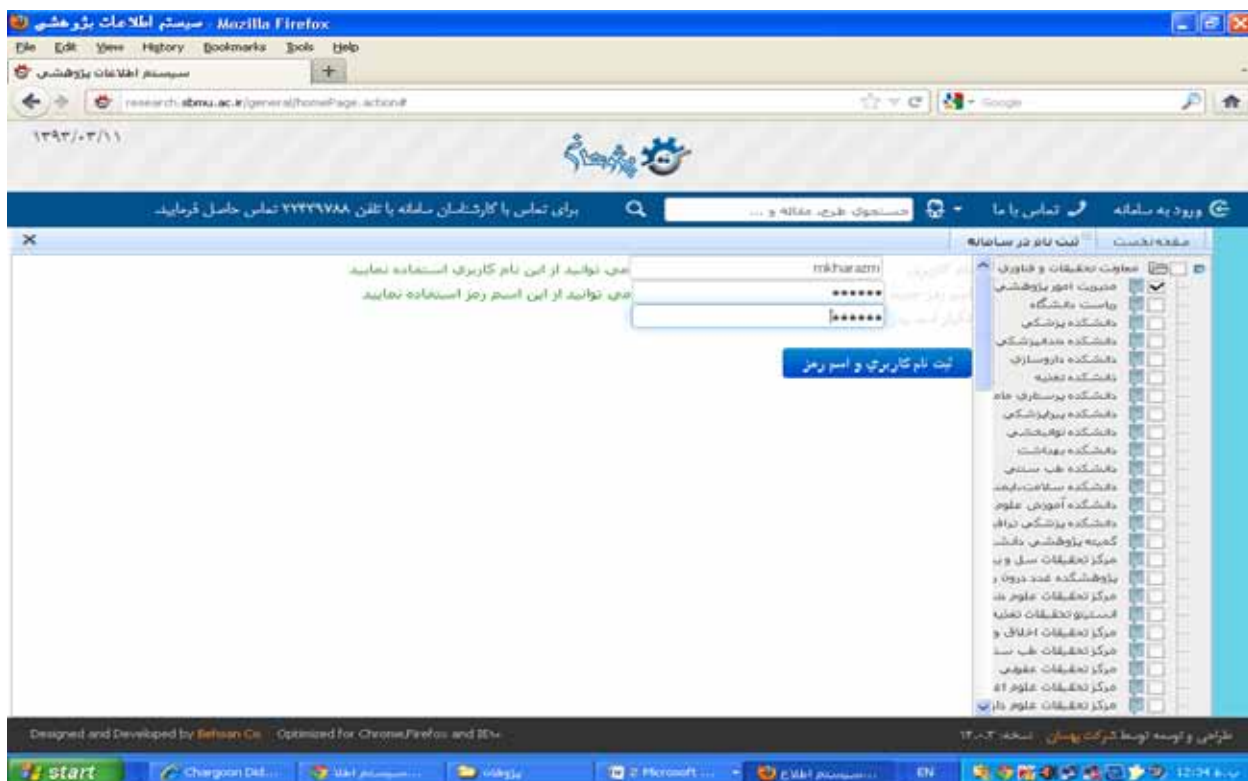
شما به سایت سامانه به آدرس research.sbm.ac.ir هدایت می‌شوید. سپس در قسمت ورود به سامانه، گزینه ثبت نام در سامانه را انتخاب کنید.



2- مشخصات خود را بصورت دقیق در هر فیلد وارد کنید. توجه داشته باشید کد ملی، شماره تلفن همراه و آدرس ایمیل برای هر فرد منحصراً به فرد می باشد. نام مرکز یا دانشکده محل فعالیت خود را از درختواره سمت راست انتخاب کنید. سپس دکمه "ادامه" را کلیک نمایید.



3- در صفحه بعد، نام کاربری و رمز خود را تعریف کنید. در صورتی که نام کاربری شما تکراری باشد یا تعداد کاراکترهای رمز در محدوده مجاز نباشد سیستم با رنگ قرمز در کنار کادر برای شما هشدار می دهد.



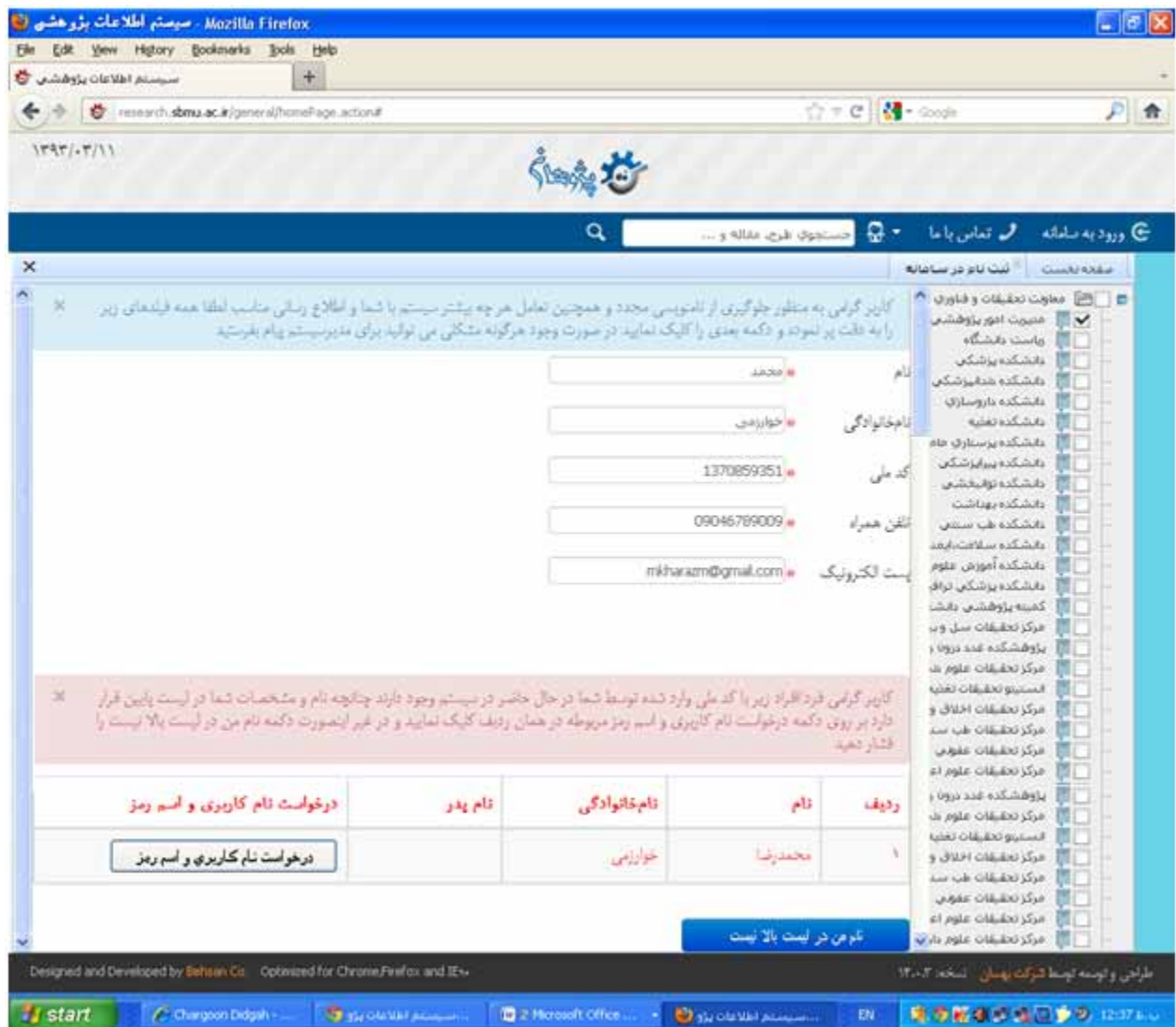
4- در مرحله بعد حتما قسمت "نامه الکترونیکی به اینجانب ارسال گردد" بلی " علامت بزنید. چرا که ممکن است ارسال پیام کوتاه به تلفن همراه شما بدلیل در دسترس نبودن خط تلفن یا مشکلات مخابراتی دچار نقص گردد. اطلاعات را ذخیره کنید.

The screenshot shows a web browser window with the URL `research.sbmu.ac.ir/homepage/homePage.action#`. The page header includes the date `۱۳۹۳/۰۳/۱۱` and a search bar with the text `جستجوی طرح، مقاله و ...`. Below the search bar, there is a message preview with the text `پیام کوتاه به اینجانب ارسال گردد؟` and `نامه الکترونیکی به اینجانب ارسال گردد؟`. The message preview also includes a dropdown menu with the text `خیر` and `بلی`. At the bottom of the message preview, there are two buttons: `ارسال` (Send) and `ذخیره کن` (Save). The footer of the page contains the text `طراحی و توسعه توسط شرکت بهسان نسخه: ۱۴۰۰.۳` and `Designed and Developed by Behsan Co. Optimized for Chrome, Firefox and IE+`. The Windows taskbar at the bottom shows the Start button, several application icons, and the system tray with the time `۰۵:۰۷` and date `ب. ۱۴۰۰.۰۳`.

5- اگر نام شما قبلاً در لیست ثبت نامی ها نباشد صفحه ذیل را مشاهده خواهید کرد: (در غیر اینصورت به بند 7 راهنما مراجعه نمایید). منتظر رایانامه مربوط به فعال سازی کاربری خود باشید.



6- اگر موقع تکمیل اطلاعات اولیه ثبت نام، نام شما قبلا در لیست ثبت نامی ها باشد یا اطلاعات مشابهی در سیستم ثبت شده باشد صفحه ای مشابه صفحه ذیل را مشاهده خواهید کرد:



7- اگر نام شما قبلا در لیست ثبت نامی ها باشد درخواست نام کاربری و اسم رمز را کلیک نمایید و منتظر دریافت آن از طریق رایانامه باشید. اگر نام شما در آن لیست نیست گزینه "نام من در لیست بالا نیست" را کلیک نمایید و 72 ساعت کاری بعد، مجددا جهت ثبت نام اقدام نمایید یا با کارشناس مسوول پژوهشگران در مدیریت پژوهشی دانشگاه تماس حاصل فرمایید.

